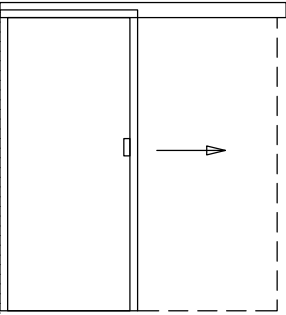




| OZN. | SCHEMA | POPIS | POČET KUSŮ | | | |
|------|--|--|------------|--------|----------|----------|
| | | | 1.NP | 1.PP | 2.PP | CELK. |
| T05 |  | <p>DVEŘE VNITŘNÍ DŘEVĚNÉ JEDNOKŘÍDLOVÉ POSUVNÉ, ROZMĚR 900/1970 HLADKÉ, PLNÉ, HPL LAMINÁT, BAREVNÉ ŘEŠENÍ (RAL 7047) UPŘESNÍ INTERIÉR, VNITŘNÍ VÝPLŇ DTD TRUHLÁŘSKÁ ZÁRUBEŇ DLE TL.ZDIVA, BAREVNÝ ODSŤÍN NÁTĚRU ZÁRUBNĚ (RAL 7022) UPŘESNÍ INTERIÉR, POJEZD PO STĚNĚ - PŘEKRYTÍ TRUHL.SOUČASTÍ ZÁRUBNĚ, KOVÁNÍ ZAPUŠTĚNÉ BROUŠENÁ NEREZ</p> <p>PŘED VÝROBOU DOMĚŘIT A PROJEDNAT S INVESTOREM</p> | 1P - | - - | - - | 1P - |
| T06 |  EW 15 DP1-C | <p>DVEŘE VNITŘNÍ KOVOVÉ JEDNOKŘÍDLOVÉ OTEVÍRAVÉ, ROZMĚR 800/1970 HLADKÉ, PLNÉ, S POLODRÁŽKOU, DORAZOVÉ TĚSNĚNÍ, NÁSTŘIK NEBO FÓLIE, BAREVNÉ ŘEŠENÍ (RAL 7047) UPŘESNÍ INTERIÉR, KONSTR.ŘEŠENÍ A VNITŘNÍ VÝPLŇ DLE PBŘ OCELOVÁ ZÁRUBEŇ FeZn DLE TL.ZDIVA, BAREVNÝ ODSŤÍN NÁTĚRU ZÁRUBNĚ (RAL 7022) UPŘESNÍ INTERIÉR, TŘÍBODOVÉ UCHYCENÍ, KOVÁNÍ ROZETOVÉ BROUŠENÁ NEREZ KLIKA/KLIKA, FAB, SAMOZAVÍRAČ, DVEŘNÍ ZARÁŽKA</p> <p>POŽÁRNÍ ODOLNOST EW 15 DP1-C PŘED VÝROBOU DOMĚŘIT A PROJEDNAT S INVESTOREM</p> | 1P - | - - | - - | 1P - |
| T07 |  EW 30 DP3-C | <p>DVEŘE VNITŘNÍ DŘEVĚNÉ JEDNOKŘÍDLOVÉ OTEVÍRAVÉ, ROZMĚR 900/1970 HLADKÉ, PLNÉ, S POLODRÁŽKOU, DORAZOVÉ TĚSNĚNÍ, HPL LAMINÁT, BAREVNÉ ŘEŠENÍ (RAL 7047) UPŘESNÍ INTERIÉR, VNITŘNÍ VÝPLŇ DLE POŽ.ODOLNOSTI OCELOVÁ ZÁRUBEŇ FeZn DLE TL.ZDIVA, BAREVNÝ ODSŤÍN NÁTĚRU ZÁRUBNĚ (RAL 7022) UPŘESNÍ INTERIÉR, TŘÍBODOVÉ UCHYCENÍ, KOVÁNÍ ROZETOVÉ BROUŠENÁ NEREZ KLIKA/KLIKA, FAB, SAMOZAVÍRAČ, DVEŘNÍ ZARÁŽKA</p> <p>POŽÁRNÍ ODOLNOST EW 30 DP3-C PŘED VÝROBOU DOMĚŘIT A PROJEDNAT S INVESTOREM</p> | - - | - - | 1P 2L | 1P 2L |
| T08 | | <p>DVEŘE VNITŘNÍ DŘEVĚNÉ JEDNOKŘÍDLOVÉ OTEVÍRAVÉ, ROZMĚR 1100/1970 VIZ.T06</p> <p>POŽÁRNÍ ODOLNOST EW 30 DP1-C PŘED VÝROBOU DOMĚŘIT A PROJEDNAT S INVESTOREM</p> | - - | - - | - 1L | - 1L |
| T09 | | <p>DVEŘE VNITŘNÍ DŘEVĚNÉ JEDNOKŘÍDLOVÉ OTEVÍRAVÉ, ROZMĚR 600/1600 (ALT.600/1970 - ROZMĚR OVĚŘIT) VIZ.T06, BEZ SAMOZAVÍRAČE - PŘÍPADNĚ DOPLNIT</p> <p>POŽÁRNÍ ODOLNOST EW 30 DP1 PŘED VÝROBOU DOMĚŘIT A PROJEDNAT S INVESTOREM</p> | - - | - - | - 1L | - 1L |
| | | | | | | |